

Login: **wwwmusterag**
 Re-Login
 Ausloggen

SEARCH

LOGIN-BEREICH
 Username:
 Passwort:

Webserver Bereich

Hier finden Sie alle Informationen und Statistiken zu Ihrem Webserver.

- » Weiter zum Webserver Bereich
- » Direkt zu den Webserverstatistiken
- » Managen Sie Ihre DNS Einträge

Passwort wechseln

Sie möchten ein einfacheres Passwort? Klicken Sie hier, um Ihr bestehendes Passwort zu ändern.

- » Passwort wechseln

Ausloggen

Hier können Sie jederzeit schnell aus dem Kundenbereich aussteigen. Z.B.wenn Sie sich unter Zugang zu Ihrem Kundenbereich hat.

- » Aussteigen aus dem Kundenbereich

DNS VERWALTUNG



DNS Verwaltung

In diesem Editor können Sie die DNS Einträge von Ihren Domains selbständig verwalten. Die Änderungen weltweit übernommen werden.















Folgende Domains sind unter diesem Login registriert:

Domain	Status	Update	Kosten	Erstellt am
istso.org	online	prüfen	keine	2014-04-21
musterag.ch	online	prüfen	keine	2009-08-10

DNS Verwaltung: musterag.ch

ACHTUNG: Wenn Sie sich nicht 100%ig sicher sind, was hier eingestellt werden kann, dann verändern Sie an diesen Einstellungen nichts! Ansonsten kann es sein, dass Ihre Domain/Webserver für Besucher nicht mehr erreichbar sein wird!

Es kann **einige Stunden** dauern, bis Ihre Änderungen wirksam werden!

Typ	TTL	Name	Value	IPV4 Adresse	IPV6 Adresse	MX Priorität	Optionen
NS	43200		nrdns1.solnet.ch				
NS	43200		nrdns2.solnet.ch				
NS	43200		ns.solnet.nl				 
MX	43200		smtp.solnet.ch			10	 
MX	43200		virusscan.solnet.ch			20	 
CNAME	43200	secure	hosting13.solnet.ch				 
CNAME	43200	d11	hl03.solnet.ch				 
CNAME	43200	www	hl03.solnet.ch				 
CNAME	43200	solnet	hosting20.solnet.ch				 

Neuer Eintrag für diese Domain

Diese Domain aus unserem DNS entfernen

DNS Verwaltung: musterag.ch

ACHTUNG: Wenn Sie sich nicht 100%ig sicher sind, was hier eingestellt werden kann, dann verändern Sie an diesen Einstellungen nichts! Andererseits kann es sein, dass Ihre Domain/Webserver für Besucher nicht mehr erreichbar sein wird!

Bitte wählen Sie den Typ des neuen Eintrages:

Typ	Beschreibung	Erstellen
A	Erstellt einen neuen Adressrecord. Dies ist ein Zeiger auf eine IP Adresse (z.B. 212.101.121.122) und wird häufig verwendet, um 3rd-level Domains wie 'www.' direkt auf einen Zielsever verweisen zu lassen.	<input type="button" value="Erstellen"/>
MX	Mit einem MX Eintrag legen Sie fest, an welche Serveradresse Ihre Mails gesendet werden sollen. Idealerweise hat jede Domain zwei MX Records: Den ersten auf Ihren Mailserver, den zweiten auf den Backup Server Ihres Providers.	<input type="button" value="Erstellen"/>
CNAME	Ein CNAME Eintrag erfüllt denselben Zweck wie ein A Eintrag, nur dass als Ziel nicht eine IP Adresse, sondern wiederum eine Domäne wie 'ziel.kunde.ch' angegeben werden kann.	<input type="button" value="Erstellen"/>
TXT	Mit einem TXT Record können Sie Steueranweisungen für externe Applikationen (z.B. SPF) oder Kommentare in Ihre Domain einfügen.	<input type="button" value="Erstellen"/>
NS	Mit einem NS Record können Sie weitere Nameserver für diese Domain erstellen. Verwenden Sie einen NS Record, wenn Sie Teile Ihrer Domain an andere Nameserver delegieren wollen. Wichtig: Konfigurieren Sie Ihren Nameserver, bevor Sie die Delegation erstellen.	<input type="button" value="Erstellen"/>

Es kann bis zu **12 Stunden** dauern, bis Ihre Änderungen wirksam werden!

» [Zurück zur Übersicht](#)

Neuen TXT Eintrag erstellen

Geben Sie einen Namen (3rd level Domain) und einen Kommentar ein, der zu diesem Wert gehören soll. Lassen Sie den Namen weg, wenn der Kommentar zur Domain selbst gehört.

 .musterag.ch = (Kommentar)

☛ [Zurück zur Übersicht](#)

bei Kommentar nehmen Sie folgenden Eintrag vor: v=spf1 ip4:82.220.4.128/25 ip4:212.101.4.128/25 -all

DNS Verwaltung: musterag.ch

ACHTUNG: Wenn Sie sich nicht 100%ig sicher sind, was hier eingestellt werden kann, dann verändern Sie an diesen Einstellungen nichts! Ansonsten kann es sein, dass Ihre Domain/Webserver für Besucher nicht mehr erreichbar sein wird!

Es kann **einige Stunden** dauern, bis Ihre Änderungen wirksam werden!

Typ	TTL	Name	Value	IPV4 Adresse	IPV6 Adresse	MX Priorität	Optionen
TXT	43200		v=spf1 ip4:82.220.4.128/25 ip4:212.101.4.128/25 -all				
NS	43200		nrdns2.solnet.ch				
NS	43200		nrdns1.solnet.ch				
NS	43200		ns.solnet.nl				
MX	43200		virusscan.solnet.ch			20	
MX	43200		smtp.solnet.ch			10	
CNAME	43200	solnet	hosting20.solnet.ch				
CNAME	43200	secure	hosting13.solnet.ch				
CNAME	43200	www	hl03.solnet.ch				
CNAME	43200	d11	hl03.solnet.ch				